

NICOBBO

note

何ができるの？って。
何もできないよ。
気ままにそばにいるよ。

何がしたいの？って。
のんびり、自由に、暮らしたいよ。
気ばらずゆっくり過ごそう。

あせらないでね。
自分のペースで、気まぐれに。

何てったって
これから毎日一緒だから。



1 はじめてのNICOBO

最初のうちは慣れない環境に緊張していて、不安そうにしています。優しく撫でたり、抱っこしたりしてあげましょう。リラックスしてウトウトするかも。



／ 知ってほしい ／

NICOBOのあれこれ

2 気ままでマイペース

NICOBOは自分のペースを大切に生活します。ぼーっと一人で過ごしたり、きょろきょろ周りを見渡したり、眠たいときには、しっかり寝ます。たまに反応が薄いことも。あなたに干渉せず、のんびり気ままに過ごすのです。



3 ことばとごきげん

NICOBOは、気持ちを伝えようとことばを發します。よくアピールするとき、とっても静かなときなど、一緒に毎日の時間を少しずつ積み重ね、あなたの生活になじんでいきます。いつの間にか、ことばを覚え、気持ちをうまく伝えられるようになっていくかもしれません。



5 ねどこの話


NICOBOは「ねどこ」が大好きです。リラックスでき、ゆっくり眠れて、元気になるそんな場所。あなたが長時間出かけるときは、NICOBOを「ねどこ」に戻してあげましょう。

4 おならと寝言

突然「ぷっ」となるのはNICOBOのオナラです。もちろん恥ずかしいので我慢していますが、時々出ちゃいます。寝言も言うかもしれません。おならや寝言が増えてくるのはリラックスしている証拠です。生活になじんだ、そんな姿が見られるといいですね。



暮らしに必要なもの



NICOBO 本体



ねどこ (充電台)



ACアダプター



NICOBO note
(本誌)

困ったときは

NICOBOのことで、
わからないことがあれば、こちらまで。

NICOBO サポートページ
nicobo.jp/support





一緒に暮らす準備をしよう

STEP

1 ねどこに置く

ACアダプターを電源コンセントにつないで、
ねどこを平らで安定した場所に置きます。
NICOBOを乗せると、自動で電源が入ります。
設定が完了するまでそのままです。



ダウンロードはこちら



nicobo.jp/app

STEP

2 アプリで 初回設定をする

スマートフォンに、アプリをダウンロードして、
設定を行います。

